

Combata as moscas sem contaminar o meio ambiente

EMATER. Rio Grande do Sul.

Fôlder / 1995

Cód. Acervo: 52811

© Emater/RS-Ascar



Disponível em: <http://hdl.handle.net/20.500.12287/52811>

Documento gerado em: 07/11/2018 16:39

O Repositório Institucional (RI) da Extensão Rural Gaúcha é uma realização da Biblioteca Bento Pires Dias, da Emater/RS-Ascar, em parceria com o Centro de Documentação e Acervo Digital da Pesquisa da Universidade Federal do Rio Grande do Sul (CEDAP/UFRGS) que teve início em 2017 e objetiva a preservação digital, aplicando metodologias específicas, das coleções de documentos publicados pela Emater/RS- Ascar.

Os documentos remontam ao início dos trabalhos de extensão rural no Rio Grande do Sul, a partir da década de 1950. Portanto, salienta-se que estes podem apresentar informações e/ou técnicas desatualizadas ou obsoletas.

1. Os documentos disponibilizados neste RI são provenientes da coleção documental da Biblioteca Eng. Agr. Bento Pires Dias, custodiadora dos acervos institucionais da Emater/RS-Ascar. Sua utilização se enquadra nos termos da Lei de Direito Autoral, nº 9.610, de 19 de fevereiro de 1998.
2. É vetada a reprodução ou reutilização dos documentos disponibilizados neste RI, protegidos por direitos autorais, salvo para uso particular desde que mencionada a fonte, ou com autorização prévia da Emater/RS-Ascar, nos termos da Lei de Direito Autoral, nº 9.610, de 19 de fevereiro de 1998.
3. O usuário deste RI se compromete a respeitar as presentes condições de uso, bem como a legislação em vigor, especialmente em matéria de direitos autorais. O descumprimento dessas disposições implica na aplicação das sanções e penas cabíveis previstas na Lei de Direito Autoral, nº 9.610, de 19 de fevereiro de 1998 e no Código Penal Brasileiro.

Para outras informações entre em contato com a Biblioteca da Emater/RS-Ascar - E-mail: biblioteca@emater.tche.br

DE ONDE VEM TANTA MOSCA

Elas se criam no esterco e no lixo. Juntando esterco perto dos chiqueiros e dos estábulos, sem o cuidado necessário, estamos ajudando a criar moscas.

OVOS

Durante toda a sua vida, cada mosca pode depositar até 1.200 ovos, sobre o esterco e lixo que apodrecem.



LARVAS

Nascem as larvas que, durante 5 dias, alimentam-se do esterco úmido, crescendo até mudar de forma.




PUPAS

As larvas buscam a parte mais seca do esterco ou penetram na terra, mudando para pupa.



MOSCAS

Após 4 ou 5 dias, saem as moscas, que voam direto para as casas e criações em busca de alimentos.



A MOSCA É UM PROBLEMA PORQUE:



incomoda as pessoas e irrita os animais, provocando até perda de peso.



alimenta-se de animais mortos, esterco e lixo. Ao pousar nesses restos adquire, através dos pêlos do corpo, patas e tromba, muitas espécies de germes causadores de doenças que depois transfere às pessoas e animais.

ALGUMAS DOENÇAS QUE A MOSCA TRANSMITE:

- ▶ DIARRÉIAS
- ▶ CÓLERA
- ▶ MENINGITE
- ▶ VERMINOSES
- ▶ VIROSES
- ▶ TUBERCULOSE

LEMBRE-SE:

MANEJANDO O ESTERCO E O LIXO, COMO FOI MOSTRADO, SE AINDA TIVER MUITA MOSCA, CONSULTE OS TÉCNICOS DO SEU MUNICÍPIO SOBRE A NECESSIDADE DE USAR PRODUTOS QUÍMICOS.

Governo do Estado do Rio Grande do Sul
Secretaria da Agricultura e Abastecimento



Tertio original de Doralice Pedrosa de Paiva

32/95

COMBATA AS MOSCAS SEM CONTAMINAR O MEIO AMBIENTE




MAIS SAÚDE PARA A FAMÍLIA, MELHORES RESULTADOS NAS CRIAÇÕES



COMO SE COMBATE A MOSCA:

1

Mantenha a canaleta de coleta do esterco de suínos com água



4

Enterre os animais mortos.



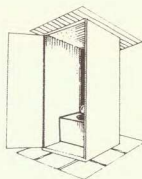
8

Não deixe exposto o lixo que apodrece, transforme-o em adubo.



5

Tenha a privada com fossa bem vedada e o assento com tampa.



9

Proteja com tela os alimentos e utensílios domésticos.



2

Faça a esterqueira com paredes e fundo impermeabilizados e para suínos deixe o esterco coberto com água.



6

Conserve a lata de lixo limpa e tampada.



10

Impeça a entrada de moscas em sua casa usando telas nas portas e janelas.



3

Cubra com lona plástica o esterco misturado com palha, maravalha ou casca de arroz.



7

Separe latas, papéis, vidros e plásticos para reaproveitamento.



NÃO ESQUEÇA:

Faça este combate e sinta, no seu trabalho e dentro da sua casa, a diferença de viver sem a presença das moscas.