

**Lata de lixo: cozinha limpa**  
*EMATER. Rio Grande do Sul.*

Fôlder / 1983

Cód. Acervo: 52504

© Emater/RS-Ascar



Disponível em: <http://hdl.handle.net/20.500.12287/52504>

Documento gerado em: 07/11/2018 16:39

O Repositório Institucional (RI) da Extensão Rural Gaúcha é uma realização da Biblioteca Bento Pires Dias, da Emater/RS-Ascar, em parceria com o Centro de Documentação e Acervo Digital da Pesquisa da Universidade Federal do Rio Grande do Sul (CEDAP/UFRGS) que teve início em 2017 e objetiva a preservação digital, aplicando metodologias específicas, das coleções de documentos publicados pela Emater/RS- Ascar.

Os documentos remontam ao início dos trabalhos de extensão rural no Rio Grande do Sul, a partir da década de 1950. Portanto, salienta-se que estes podem apresentar informações e/ou técnicas desatualizadas ou obsoletas.

1. Os documentos disponibilizados neste RI são provenientes da coleção documental da Biblioteca Eng. Agr. Bento Pires Dias, custodiadora dos acervos institucionais da Emater/RS-Ascar. Sua utilização se enquadra nos termos da Lei de Direito Autoral, nº 9.610, de 19 de fevereiro de 1998.
2. É vetada a reprodução ou reutilização dos documentos disponibilizados neste RI, protegidos por direitos autorais, salvo para uso particular desde que mencionada a fonte, ou com autorização prévia da Emater/RS-Ascar, nos termos da Lei de Direito Autoral, nº 9.610, de 19 de fevereiro de 1998.
3. O usuário deste RI se compromete a respeitar as presentes condições de uso, bem como a legislação em vigor, especialmente em matéria de direitos autorais. O descumprimento dessas disposições implica na aplicação das sanções e penas cabíveis previstas na Lei de Direito Autoral, nº 9.610, de 19 de fevereiro de 1998 e no Código Penal Brasileiro.

Para outras informações entre em contato com a Biblioteca da Emater/RS-Ascar - E-mail: [biblioteca@emater.tche.br](mailto:biblioteca@emater.tche.br)

## CUIDADOS COM A LATA DE LIXO

### Evite a ferrugem

Forre sempre a lata com papel para facilitar a retirada do lixo e evitar que a lata enferruje.



### Lata com tampa não junta moscas

A tampa protege o lixo e evita a entrada de moscas.

### O lixo traz doenças


Lixo espalhado e mal cuidado atrai moscas, ratos e baratas que nos transmitem doenças. Para evitar isso dê um tratamento adequado ao lixo.

— O lixo que apodrece, como restos de comida, folhas, cascas de frutas e cereais, excrementos de animais, deve ser depositado em local apropriado, para transformar-se em adubo orgânico.

— Cacos de vidro, latas, papéis, pedras e plásticos devem ser enterrados em fossa especial, no fundo do quintal. Cubra com terra, sempre que colocar lixo. Para evitar acidentes, tampe o buraco com uma tábua.



# LATA DE LIXO Cozinha Limpa




Uma lata de lixo é muito importante para a limpeza da cozinha. Ela tem as seguintes vantagens:

- Conserva a cozinha mais limpa e bonita.
- Cansa menos, poupando tempo e energia.
- Evita as moscas e outros insetos.
- Evita o mau-cheiro na cozinha, provocado pelas cascas e restos de comida.

# COMO FAZER UMA LATA DE LIXO

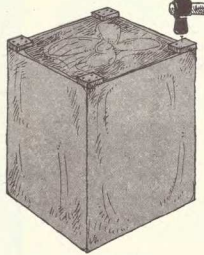
**1**

Pegue uma lata de querosene vazia. Dobre e rebata as rebarbas da boca da lata.



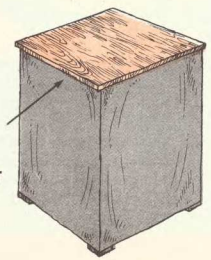
**2**

Pregue quatro pedaços de madeira nos cantos do fundo, para formar pés. Rebata os pregos por dentro.



**3**

Faça uma tampa de madeira maior do que a boca.




**4**

Corte um pedaço de madeira e pregue no meio da tampa para servir de pegador.



**5**

Pinte por dentro e por fora e coloque o letreiro: LIXO. A tinta conserva a lata.



**6**

Coloque a lata perto do balcão da pia, onde geralmente se preparam os alimentos.

