

**Higiene traz saúde: cuide dos arredores da casa, construa um sumidouro para o destino das águas servidas**  
*EMATER. Rio Grande do Sul.*

Fôlder / 1985

Cód. Acervo: 4236

© Emater/RS-Ascar



Disponível em: <http://hdl.handle.net/20.500.12287/4236>

Documento gerado em: 07/11/2018 16:00


O Repositório Institucional (RI) da Extensão Rural Gaúcha é uma realização da Biblioteca Bento Pires Dias, da Emater/RS-Ascar, em parceria com o Centro de Documentação e Acervo Digital da Pesquisa da Universidade Federal do Rio Grande do Sul (CEDAP/UFRGS) que teve início em 2017 e objetiva a preservação digital, aplicando metodologias específicas, das coleções de documentos publicados pela Emater/RS- Ascar.

Os documentos remontam ao início dos trabalhos de extensão rural no Rio Grande do Sul, a partir da década de 1950. Portanto, salienta-se que estes podem apresentar informações e/ou técnicas desatualizadas ou obsoletas.

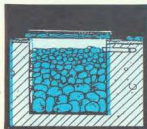
1. Os documentos disponibilizados neste RI são provenientes da coleção documental da Biblioteca Eng. Agr. Bento Pires Dias, custodiadora dos acervos institucionais da Emater/RS-Ascar. Sua utilização se enquadra nos termos da Lei de Direito Autoral, nº 9.610, de 19 de fevereiro de 1998.
2. É vetada a reprodução ou reutilização dos documentos disponibilizados neste RI, protegidos por direitos autorais, salvo para uso particular desde que mencionada a fonte, ou com autorização prévia da Emater/RS-Ascar, nos termos da Lei de Direito Autoral, nº 9.610, de 19 de fevereiro de 1998.
3. O usuário deste RI se compromete a respeitar as presentes condições de uso, bem como a legislação em vigor, especialmente em matéria de direitos autorais. O descumprimento dessas disposições implica na aplicação das sanções e penas cabíveis previstas na Lei de Direito Autoral, nº 9.610, de 19 de fevereiro de 1998 e no Código Penal Brasileiro.

Para outras informações entre em contato com a Biblioteca da Emater/RS-Ascar - E-mail: [biblioteca@emater.tche.br](mailto:biblioteca@emater.tche.br)

**3** Encha o buraco com pedras iniciando por uma camada de pedras grandes, depois pedras médias e por último coloque as pedras menores.



**4** Deixe acima das pedras um espaço de 10 a 20 centímetros livre, para a circulação do ar.



**5** Faça a ligação da pia da cozinha com tubulações adequadas até a caixa de gordura e da caixa de gordura até o sumidouro com pedras.

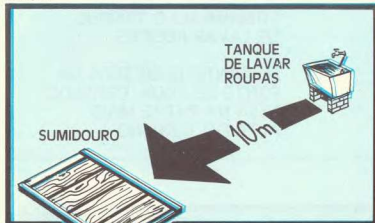


**6** Coloque uma tampa no sumidouro para não atrair moscas.

#### ATENÇÃO:

**A CAIXA DE GORDURA DEVE SER INSPECIONADA E LIMPA TODA VEZ QUE FOR NECESSÁRIO PARA RETIRAR A GORDURA QUE SOBRENADA O LÍQUIDO**

No caso do sumidouro com pedras para receber as águas servidas do tanque de lavar roupas é necessário apenas cavar o buraco a uma distância de 10 metros do tanque, encher com pedras e colocar a tubulação adequada e a tampa.



**MÃOS A OBRA!  
VAMOS TODOS  
TRABALHAR  
JUNTOS,  
POIS ONDE  
TODOS  
TRABALHAM  
JUNTOS, TODOS  
TRABALHAM  
MENOS.**

Procure informações na EMATER/RS



## HIGIENE TRAZ SAÚDE

### CUIDE DOS ARREDORES DA CASA



**CONSTRUA UM  
SUMIDOURO  
PARA O DESTINO  
DAS ÁGUAS  
SERVIDAS**



Governo do Estado do Rio Grande do Sul  
Secretaria de Agricultura e Abastecimento  
**EMATER-RS**  
associada à EMBRATER - M. Agricultura

É muito importante você saber. A água usada na cozinha ou no tanque de lavar roupa, que escorrem no pátio, são criadouros de moscas e mosquitos que nos causam doenças.

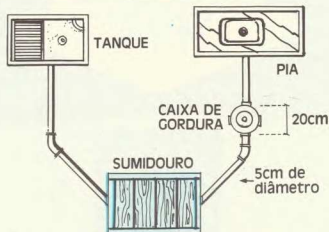
Também trazem mau cheiro, dando a impressão de falta de limpeza. Por isto é importante evitar águas paradas e lama perto da casa.

Melhorar as condições de escoamento das águas servidas da cozinha e do tanque de lavar roupas, é uma necessidade e traz bem-estar para a família.

Com poucos gastos você conseguirá os arredores limpos e estará contribuindo para a saúde de sua família.



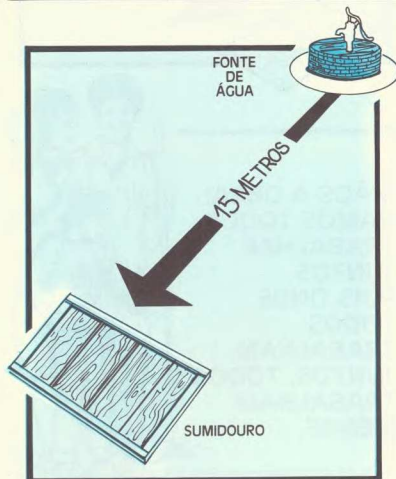
### CONSTRUA UM SUMIDOURO COM PEDRAS



Para as águas servidas da pia da cozinha é necessário se utilizar de uma caixa de gordura e sumidouro com pedras. E para as águas servidas do tanque de lavar roupas use apenas um sumidouro com pedras.

### O SUMIDOURO COM PEDRAS DEVE SER CONSTRUÍDO:

- NO PÁTIO
- PERTO DO LOCAL ONDE ESTÁ INSTALADA A PIA DA COZINHA OU O TANQUE DE LAVAR ROUPAS
- DISTANTE 15 METROS DA FONTE DE ÁGUA, ESTANDO ESSA NA PARTE MAIS ALTA DO TERRENO.



### COMO FAZER O SUMIDOURO COM PEDRAS PARA AS ÁGUAS SERVIDAS DA COZINHA:

1. Cave um buraco afastado 50 centímetros da casa para instalar a caixa de gordura (adquirida no comércio).



2. Cave outro buraco, a uma distância de 2 metros e meio da caixa de gordura, com um metro por um metro de largura e de profundidade.

