

Compostagem: usar o lixo que não é lixo é uma idéia inteligente

EMATER. Rio Grande do Sul/ ASCAR.

Fôlder / 2006

Cód. Acervo: 42352

© Emater/RS-Ascar



Disponível em: <http://hdl.handle.net/20.500.12287/42352>

Documento gerado em: 07/11/2018 15:46


O Repositório Institucional (RI) da Extensão Rural Gaúcha é uma realização da Biblioteca Bento Pires Dias, da Emater/RS-Ascar, em parceria com o Centro de Documentação e Acervo Digital da Pesquisa da Universidade Federal do Rio Grande do Sul (CEDAP/UFRGS) que teve início em 2017 e objetiva a preservação digital, aplicando metodologias específicas, das coleções de documentos publicados pela Emater/RS- Ascar.

Os documentos remontam ao início dos trabalhos de extensão rural no Rio Grande do Sul, a partir da década de 1950. Portanto, salienta-se que estes podem apresentar informações e/ou técnicas desatualizadas ou obsoletas.

1. Os documentos disponibilizados neste RI são provenientes da coleção documental da Biblioteca Eng. Agr. Bento Pires Dias, custodiadora dos acervos institucionais da Emater/RS-Ascar. Sua utilização se enquadra nos termos da Lei de Direito Autoral, nº 9.610, de 19 de fevereiro de 1998.
2. É vetada a reprodução ou reutilização dos documentos disponibilizados neste RI, protegidos por direitos autorais, salvo para uso particular desde que mencionada a fonte, ou com autorização prévia da Emater/RS-Ascar, nos termos da Lei de Direito Autoral, nº 9.610, de 19 de fevereiro de 1998.
3. O usuário deste RI se compromete a respeitar as presentes condições de uso, bem como a legislação em vigor, especialmente em matéria de direitos autorais. O descumprimento dessas disposições implica na aplicação das sanções e penas cabíveis previstas na Lei de Direito Autoral, nº 9.610, de 19 de fevereiro de 1998 e no Código Penal Brasileiro.

Para outras informações entre em contato com a Biblioteca da Emater/RS-Ascar - E-mail: biblioteca@emater.tche.br

Composteira domiciliar contínua



- Faça pequenos orifícios ao redor do tonel para ventilar;
- Abra uma porta na parte inferior medindo 10x35 cm;
- Coloque o tonel sobre um suporte de madeira ou tijolos para evitar que apodreça o tonel;
- Se o tonel ficar ao ar livre é necessário colocar uma tampa.

Atenção!

- Você faz as camadas e o calor, a umidade e as bactérias fazem o resto.
- Para que sua compostagem seja rápida (1-3 meses) alterar camadas de misturas verdes e materiais secos. Para arejar o empilhado, remexa os materiais, umedecendo-os. Para uma compostagem lenta (três ou mais), adicionar continuamente material a pilha, mantendo a umidade.
- O tempo varia entre 45 a 90 dias.
- O material estará pronto quando apresentar uma coloração marrom café, cheiro agradável de terra, estiver homogêneo e não esquentar mais, mesmo após o reviramento.




Para informações, consulte um técnico da Emater/RS-Ascar do seu município.

www.emater.tche.br

COMPOSTAGEM

Usar o lixo que não é lixo é uma idéia inteligente!



Composto é o resultado da transformação do lixo orgânico em adubo!



Gov. do Rio Grande do Sul
EDUARDO DE MOURA BRAGA
SECRETARIA DA AGRICULTURA E PASTORALISMO

Todo material orgânico gerado na sua casa pode virar composto.

A produção do composto tem como objetivos:

- Preservar a natureza;
- Evitar a poluição;
- Melhorar a estrutura do solo;
- Reduzir o desperdício.

COMPOSTAGEM

Pode ser localizada no jardim ou na horta, não produz mau cheiro nem insetos.

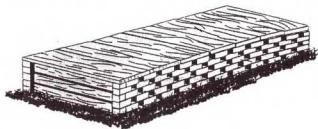
Preparação do composto

O composto é preparado em camadas intercaladas:

- Fazer camadas de 10 cm com lixo orgânico (restos de comida, cascas de frutas, legumes, borra de café, erva de chimarrão, estercos, etc.).
- Cobrir com uma camada de 10 cm de palha ou grama, folhas de varredura ou terra.
- Fazer as camadas até encher a composteira.
- Para melhorar o composto colocar um pouco de calcário.

Tipos de composteiras


Composteira de tijolos



Canteiro



Composteira de madeira



Composteira de tambor de metal

