

## Faça uma privada higiênica: evite doenças em sua família

*ASCAR. Divisão de Economia Doméstica.*

Folheto / [entre 1961 e 1965]

Cód. Acervo: 40827

© Emater/RS-Ascar



Disponível em: <http://hdl.handle.net/20.500.12287/40827>

Documento gerado em: 07/11/2018 15:59

O Repositório Institucional (RI) da Extensão Rural Gaúcha é uma realização da Biblioteca Bento Pires Dias, da Emater/RS-Ascar, em parceria com o Centro de Documentação e Acervo Digital da Pesquisa da Universidade Federal do Rio Grande do Sul (CEDAP/UFRGS) que teve início em 2017 e objetiva a preservação digital, aplicando metodologias específicas, das coleções de documentos publicados pela Emater/RS- Ascar.

Os documentos remontam ao início dos trabalhos de extensão rural no Rio Grande do Sul, a partir da década de 1950. Portanto, salienta-se que estes podem apresentar informações e/ou técnicas desatualizadas ou obsoletas.

1. Os documentos disponibilizados neste RI são provenientes da coleção documental da Biblioteca Eng. Agr. Bento Pires Dias, custodiadora dos acervos institucionais da Emater/RS-Ascar. Sua utilização se enquadra nos termos da Lei de Direito Autoral, nº 9.610, de 19 de fevereiro de 1998.
2. É vetada a reprodução ou reutilização dos documentos disponibilizados neste RI, protegidos por direitos autorais, salvo para uso particular desde que mencionada a fonte, ou com autorização prévia da Emater/RS-Ascar, nos termos da Lei de Direito Autoral, nº 9.610, de 19 de fevereiro de 1998.
3. O usuário deste RI se compromete a respeitar as presentes condições de uso, bem como a legislação em vigor, especialmente em matéria de direitos autorais. O descumprimento dessas disposições implica na aplicação das sanções e penas cabíveis previstas na Lei de Direito Autoral, nº 9.610, de 19 de fevereiro de 1998 e no Código Penal Brasileiro.

Para outras informações entre em contato com a Biblioteca da Emater/RS-Ascar - E-mail: [biblioteca@emater.tche.br](mailto:biblioteca@emater.tche.br)

SÉRIE: **Higiene e  
saúde**



**Faça  
uma  
privada  
higiênica**



*Evite doenças  
em sua família.*

## o MIGO AGRICULTOR

- 1) - Todos nós sabemos que para viver bem, temos que cuidar da nossa saúde.
- 2) - Não podemos trabalhar bem se não gozamos de boa saúde.
- 3) - A verminose e outras doenças dos intestinos, como o tifo e a desinteria, são grandes inimigos da nossa saúde.
- 4) - Uma das maneiras mais práticas e fáceis de evitar estas doenças é a construção de uma privada higiênica, para uso de toda a família.
- 5) - Se o senhor tiver alguma dúvida, estaremos às suas ordens para mais informações.

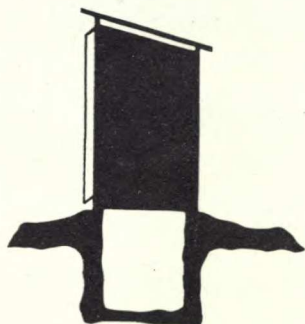
Saudações de seus amigos da

ASCAR.



## O QUE É UMA PRIVADA HIGIÊNICA ?

- É uma casinha simples que o senhor mesmo pode fazer nos fundos da sua casa.



- Deve ter um buraco bem fundo.



## POR QUE CONSTRUIR UMA PRIVADA HIGIÊNICA ?

- Construa uma privada higiênica para evitar os vermes, o tifo e outras doenças dos intestinos.

- Estas doenças são transmitidas de uma pessoa para outra, quando as fezes ficam espalhadas pelo chão.

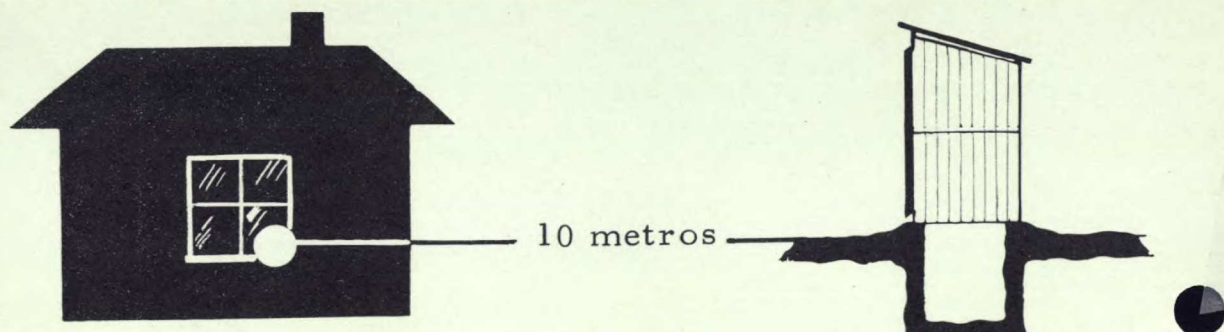




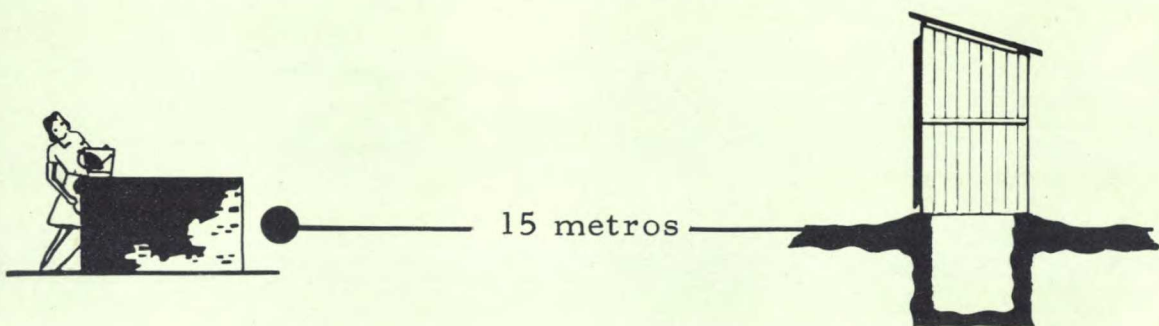


## ONDE CONSTRUIR A PRIVADA HIGIÊNICA

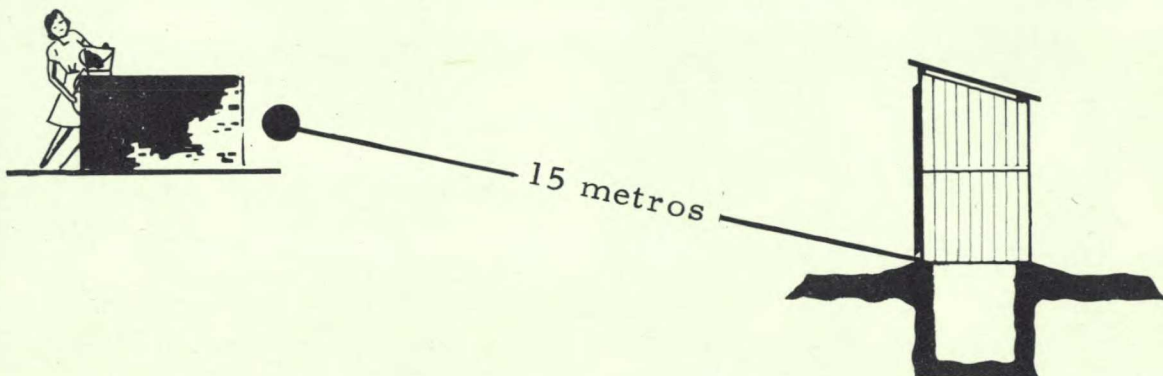
- Deve estar afastada 10 metros da casa ou mais.



- E 15 metros longe do poço ou da fonte de água.



- E ainda num lugar mais baixo que o poço ou a fonte de água.



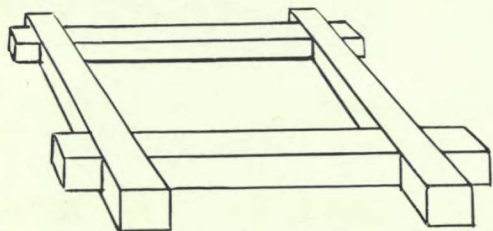
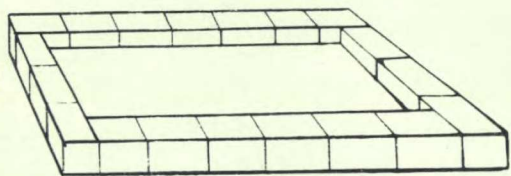

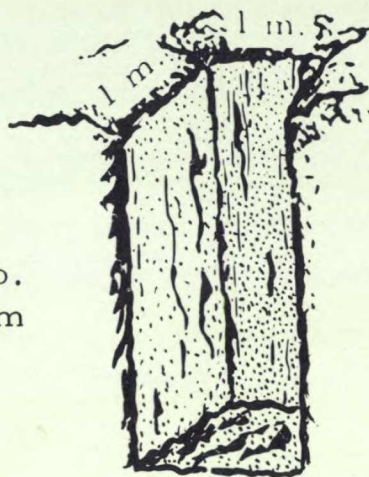


## COMO CONSTRUIR A PRIVADA HIGIÊNICA

# 1º

Cave o buraco. Pode ser quadrado, 1 metro por 1 metro em cima, com 2 metros de fundura

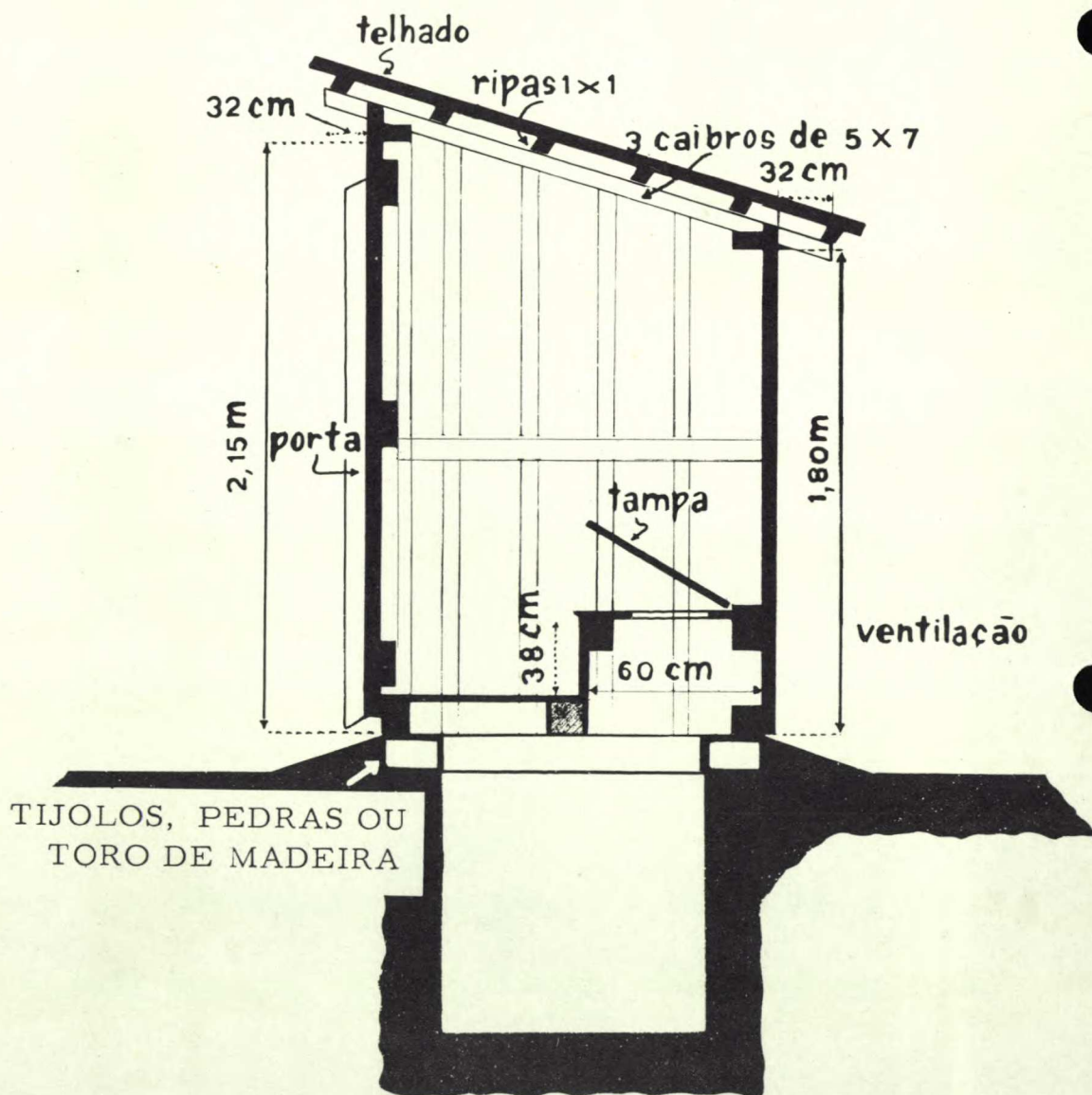
Se o chão fôr firme, o buraco não precisa ser revestido com pedras ou tijolos.



# 2º

Faça uma base sólida de pedras, tijolos ou madeira, ao redor do buraco, para dar mais resistência à casinha. 1 metro e 30 centímetros por 1 metro e 30 cm. é uma boa medida.

— Sôbre a base construa a casinha,  
segundo êste desenho.







## O QUE FAZER PARA CONSERVAR A PRIVADA HIGIÊNICA

---

**1º** - pinte com cal, por dentro e por fora.




**2º** - Coloque terra socada ao redor da casinha, para não deixar entrar água no buraco.



**3º** - Mantenha a casinha sempre limpa. Lave e escove, de vez em quando.



**4º** - Coloque querosene ou óleo queimado no buraco, uma vez e outra, para evitar o mau cheiro e as moscas.





*Agricultor!*

*ajude sua família a ter melhor saúde.*

*faça uma privada higiênica.*

- PROGRAMA COOPERATIVO DE EXTENSÃO RURAL - A S C A R -



*div. economia doméstica*

*produzido pela  div. inf. rural-ascar*