

Quem vê água não vê contaminação
EMATER. Rio Grande do Sul/ ASCAR.

Fôlder / 2004

Cód. Acervo: 40442

© Emater/RS-Ascar



Disponível em: <http://hdl.handle.net/20.500.12287/40442>

Documento gerado em: 07/11/2018 15:59

O Repositório Institucional (RI) da Extensão Rural Gaúcha é uma realização da Biblioteca Bento Pires Dias, da Emater/RS-Ascar, em parceria com o Centro de Documentação e Acervo Digital da Pesquisa da Universidade Federal do Rio Grande do Sul (CEDAP/UFRGS) que teve início em 2017 e objetiva a preservação digital, aplicando metodologias específicas, das coleções de documentos publicados pela Emater/RS- Ascar.

Os documentos remontam ao início dos trabalhos de extensão rural no Rio Grande do Sul, a partir da década de 1950. Portanto, salienta-se que estes podem apresentar informações e/ou técnicas desatualizadas ou obsoletas.

1. Os documentos disponibilizados neste RI são provenientes da coleção documental da Biblioteca Eng. Agr. Bento Pires Dias, custodiadora dos acervos institucionais da Emater/RS-Ascar. Sua utilização se enquadra nos termos da Lei de Direito Autoral, nº 9.610, de 19 de fevereiro de 1998.
2. É vetada a reprodução ou reutilização dos documentos disponibilizados neste RI, protegidos por direitos autorais, salvo para uso particular desde que mencionada a fonte, ou com autorização prévia da Emater/RS-Ascar, nos termos da Lei de Direito Autoral, nº 9.610, de 19 de fevereiro de 1998.
3. O usuário deste RI se compromete a respeitar as presentes condições de uso, bem como a legislação em vigor, especialmente em matéria de direitos autorais. O descumprimento dessas disposições implica na aplicação das sanções e penas cabíveis previstas na Lei de Direito Autoral, nº 9.610, de 19 de fevereiro de 1998 e no Código Penal Brasileiro.

Para outras informações entre em contato com a Biblioteca da Emater/RS-Ascar - E-mail: biblioteca@emater.tche.br

Limpeza de caixas d'água

MATERIAL: 1 litro de água sanitária e uma vassoura de piaçava limpa.




Despeje a água sanitária quando a caixa estiver cheia.




Lave a caixa por dentro com a vassoura.




Retire a água suja.



Encha de água para enxaguar.

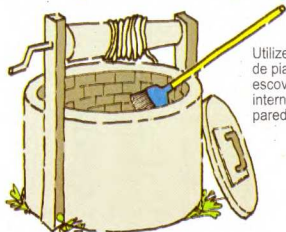


Esvazie novamente.



Encha de água para poder consumir.

Limpeza de poços



Utilize uma vassoura de piaçava limpa ou escova para limpar internamente as paredes do poço.

Clorador por difusão

O clorador por difusão é um sistema simplificado de tratamentoda água. É composto por uma mistura de 340 g de hipoclorito de cálcio (cloro granulado) e 850 g de areia peneirada, lavada e, se possível, esterilizada em forno, para evitar microorganismos presentes em resíduos de fezes de cães e gatos. Esta mistura é colocada em uma embalagem plástica de 1 litro.



Embalagem plástica vazia



Misture o cloro com a areia (usar luvas)



Faça 2 furos de 5 a 6 mm, a 10 cm abaixo do gargalo, para que o cloro possa sair. A areia faz com que o cloro seja lentamente liberado para a água.

Coloque o clorador na caixa d'água ou no poço com a ajuda de um fio de nylon amarrado em qualquer ponto de apoio.

O clorador deve ficar dentro da água, mas perto da superfície.

O clorador deve ser trocado a cada 30 dias, no máximo.

Para informações, consulte um técnico da EMATER/RS do seu município.

www.emater.tche.br

61104
**Quem vê
água
não vê
contaminação**





Ilustrações | Produção e impressão na EMATER/RS

A água faz parte da sua vida

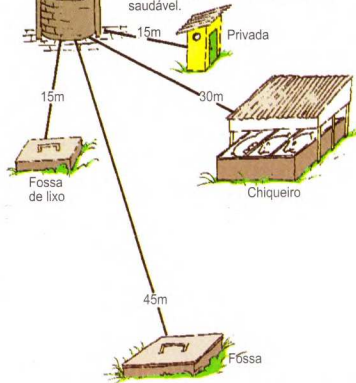
Ela está presente no dia-a-dia. Mata a sede, faz a limpeza, participa da preparação dos alimentos, da higiene, é usada no cultivo da terra e na diversão.

Mas ela precisa ser protegida e tratada para não causar problemas a sua saúde e à saúde de sua família.



A sua água pode estar contaminada

Fossas, chiqueiros, mangueiras, galinheiros e privadas precisam estar em distâncias adequadas ao poço, para que o lençol d'água não seja contaminado. Poços tampados, mãos e objetos limpos, ao retirar a água do poço, são cuidados indispensáveis para conservar sua água saudável.




A água contaminada prejudica a saúde



Muitas vezes, a água que você pensa que é limpa, pode estar contaminada por micróbios que causam doenças como hepatite, tifo, cólera e diarreia.

HOSPITAL



Trate bem a sua água

Para que você não corra o risco de usar a água contaminada por micróbios que causam doenças, é preciso tomar certos cuidados:

1. Proteger as fontes de água
2. Filtrar a água ou fervê-la durante 15 minutos e depois aerá-la como mostra a figura ao lado
3. Limpar o poço uma vez ao ano
4. Limpar a caixa d'água a cada seis meses
5. Usar o clorador para desinfecção da caixa d'água e do poço.



Filtração e fervura



A água deve ser fervida e aerada, antes de ser consumida



Usar filtro de cerâmica ou de porcelana