

Calendario Anual do Clube 4-S ASCAR.

Folheto / [entre 1966 e 1969]

Cód. Acervo: 14217

© Emater/RS-Ascar



Disponível em: <http://hdl.handle.net/20.500.12287/14217>

Documento gerado em: 07/11/2018 15:34

O Repositório Institucional (RI) da Extensão Rural Gaúcha é uma realização da Biblioteca Bento Pires Dias, da Emater/RS-Ascar, em parceria com o Centro de Documentação e Acervo Digital da Pesquisa da Universidade Federal do Rio Grande do Sul (CEDAP/UFRGS) que teve início em 2017 e objetiva a preservação digital, aplicando metodologias específicas, das coleções de documentos publicados pela Emater/RS- Ascar.

Os documentos remontam ao início dos trabalhos de extensão rural no Rio Grande do Sul, a partir da década de 1950. Portanto, salienta-se que estes podem apresentar informações e/ou técnicas desatualizadas ou obsoletas.

1. Os documentos disponibilizados neste RI são provenientes da coleção documental da Biblioteca Eng. Agr. Bento Pires Dias, custodiadora dos acervos institucionais da Emater/RS-Ascar. Sua utilização se enquadra nos termos da Lei de Direito Autoral, nº 9.610, de 19 de fevereiro de 1998.
2. É vetada a reprodução ou reutilização dos documentos disponibilizados neste RI, protegidos por direitos autorais, salvo para uso particular desde que mencionada a fonte, ou com autorização prévia da Emater/RS-Ascar, nos termos da Lei de Direito Autoral, nº 9.610, de 19 de fevereiro de 1998.
3. O usuário deste RI se compromete a respeitar as presentes condições de uso, bem como a legislação em vigor, especialmente em matéria de direitos autorais. O descumprimento dessas disposições implica na aplicação das sanções e penas cabíveis previstas na Lei de Direito Autoral, nº 9.610, de 19 de fevereiro de 1998 e no Código Penal Brasileiro.

Para outras informações entre em contato com a Biblioteca da Emater/RS-Ascar - E-mail: biblioteca@emater.tche.br

LMATER/RS

NIDOC/ADD

Data: 50-08-78


Folhefo No: 321

CALENDÁRIO ANUAL DO CLUBE 4.S



*
Símbolo do CLUBE

4 - S



significado :

SABER
SENTIR
SAÚDE
SERVIR

Lema dos Clubes 4-S:

" PROGREDIR SEMPRE "

EMATER/RS
NIDOC/ADD
DATA: 26 / 01 / 95
Nº OBRA: 93 DE-00106
Nº ORDEM: 78 DE / 00321

CALENDÁRIO ANUAL

DO CLUBE

Clube 4-S que funciona bem, planeja para todo ano. Planeja o CALENDÁRIO ANUAL DO CLUBE.

Planejar, no Clube 4-S, é das atividades mais interessantes para sócios e líderes.

TODOS podem contribuir com sugestões. As suas gestões devem ser analisadas, debatidas e votadas. O programa é de TODOS. TODOS participam da programação do Clube e assim o ano 4-S pode ser visualizado por TODOS mês por mês, item por item. E o que é mais importante: vai satisfazer e agradar a TODOS!



Com antecedência cada sócio pode saber o que vai acontecer no seu Clube. Pode então preparar-se para os acontecimentos. Um piquenique, por exemplo, vai realizar-se em maio. Com tempo, cada sócio pode sonhar com ele, pensar no que fazer, no que levar, e a quem convidar - e nas surpresas que poderá organizar: na música, nas brincadeiras, nos concursos para o dia tão esperado.



O CALENDÁRIO ANUAL norteia a vida do Clube 4-S durante o ano todo. E sempre dá margem a melhorar os programas, a incluir atividades mais interessantes.

QUEM PLANEJA O CALENDÁRIO ANUAL?

O CALENDÁRIO ANUAL pode ser planejado...

por todo o Clube, mais o líder geral e os líderes de projeto. Em uma reunião regular de planejamento, todos juntos contribuem para a elaboração do Calendário.

...ou por uma Comissão de Programa, eleita pelo Clube e composta por sócios e líderes.

O importante é que todos colaborem, direta ou indiretamente, para a organização do CALENDÁRIO ANUAL DO CLUBE.

TODOS DEVEM PLANEJAR ATIVIDADES DE
QUE TODOS VÃO PARTICIPAR

CAIXA DE SUGESTÕES

Uma Caixa de Sugestões pode ser colocada em lugar bem visível. Cada sócio coloca ali suas sugestões escritas para o Calendário Anual do Clube.



A Comissão de Programa recolhe as sugestões e estuda-as em sua reunião de planejamento.

Ou todo o Clube reunido abre a Caixa de Sugestões em reunião de planejamento, e escolhe, por votação, as atividades que vão constar do Calendário Anual.

AUXÍLIOS PARA A PROGRAMAÇÃO DO CALENDÁRIO

A N U A L

Para facilitar a distribuição, pelos meses, do que foi selecionado, e para servir como lembrete, é bom relacionar primeiro tudo o que vai acontecer durante o ano.

Assim, por exemplo:

Reuniões Regulares: O Clube decidiu realizar uma reunião regular por mês, em casas de sócios. Datas a escolher.

Reuniões Técnicas: O Clube decidiu realizar, igualmente, uma Reunião Técnica por mês, em cada Projeto. Em casas de sócios. Datas a combinar.

Trabalhos Individuais: Os sócios vão trabalhar em Horta Doméstica e Cultura do Milho.

Trabalhos Conjuntos: O Clube vai realizar 2 Trabalhos Conjuntos. Sinalização de Estradas e Identificação das casas dos sócios com tabuletas onde se lê: "aqui mora um sócio 4-S" (ou uma sócia 4-S).

Chamada dos sócios: Nas Reuniões Regulares os sócios responderão a chamada por nomes de pássaros; cidades do Brasil; vultos da História do Brasil; rios; utilidades domésticas; implementos agrícolas;


.... (com sugestões para todos os meses do ano).

Atividades para as reuniões regulares: 1º semestre: SAÚDE.

2º semestre: BOAS MANEIRAS.

Recreação: brincadeiras de salão, ping-pong e volley-ball.

Outras atividades: Piquenique. Dia dos Aniversariantes. Dia das Mães. Festa de São João. Excursão. Exposição. Festa de Fim de Ano.



CALENDÁRIO ANUAL

bem feito é meio
caminho andado
para o sucesso
do Clube 4-S.

CALENDÁRIO ANUAL DO CLUBE 4-S

J A N E I R O

R-Regular: Planejar o Pique-nique Anual do Clube. O "S" de saúde - palestra pelo Dr. João. Correio Geral e organização do Volley-ball.

R-Técnica: Horta: Valor das Hortaliças. Preparo do terreno.
Milho: Dobra do milho e colheita.

F E V E R E I R O

R-Regular: Pique-nique Anual do Clube no Bosque das Flores, dia 12. "Saúde e Verminose" palestra pelo líder geral.

R-Técnica: Horta: Preparo da Sementeira. Orientação geral s/horta.

Milho: Colheita e armazenamento.

M A R Ç O

R-Regular: Planejamento da Sinalização de Estradas. "Saúde e Hábitos Saudáveis", palestra por um sócio. Cabra-cega, Volley-ball e ping-pong.

R-Técnica: Horta: Preparo dos canteiros. Cuidados c/horta.

Milho: Comercialização.

A B R I L

R-Regular: Sinalização e planejamento do Dia das Mães. "Saúde e Alimentação", filme. Ping-pong e Volley-ball.

R-Técnica: Horta: Tratos culturais. Pragas, cuidados.

Milho: Práticas culturais.

M A I O

R-Regular: Detalhes para a festa do Dia das Mães. Sinalização - tabuletas. "Saúde, um compromisso 4-S - palestra p. Agentes. Ponha o rabo no burro, volley-ball. Dia das Mães - festa com chá para as mães.

R-Técnica: Horta: Cuidados com a horta. Plantio.

Milho: Conservação do solo.

J U N H O

R-Regular: Exposição Anual do Clube - preparo. Sinalização. Tabuletas para casa dos sócios/Festa. Saúde-vacinação, palestra p. Professôra. Ping-pong - torneio. Festa de São João - no salão.

R-Técnica: Horta: Cuidados com a horta. Plantio/rotação.
Milho: Seleção de Sementes e local para plantio.

J U L H O

R-Regular: Exposição Anual. Preparo. Sinalização; Informes. "Boas Maneiras à Mesa", palestra p/líder. Ping-pong.

R-Técnica: Horta: Exposição Anual. Preparo.
Milho: Lavração. Exposição Anual - preparo de produtos.

Exposição Anual do Clube em comemoração ao DIA NACIONAL DOS CLUBES 4-S.

A G Ô S T O

R-Regular: Preparo Festa dos Aniversariantes. "Boas Maneiras à Mesa", p. sócia e sócio. Ping-pong e brincadeira de salão.

R-Técnica: Horta: Cuidados plantio, tratos culturais.
Milho: Semente Híbrida.

S E T E M B R O

R-Regular: Festa dos Aniversariantes, últimos preparativos. "Como Receber em Casa", dramatização p/sócios. Ping-pong, volley-ball. Festa dos aniversariantes no salão da escola.

R-Técnica: Horta: Plantio, cuidados, uso - valor.
Milho: Lavração.

O U T U B R O

R-Regular: Planejamento da Excursão "Conheça a Capital do Estado". Cortesia e Boas Maneiras" p/sócios. - Volley-ball-treino.

R-Técnica: Horta: Plantio, cuidados, use - valor.
Milho: Plantio, - combate às pragas.

N O V E M B R O

R-Regular: Exposição, planejamento-prêmios, etc."Boas Maneiras", professor. Volley-ball-treino. Excursão "Conheça a Capital do Estado".

R-Técnica: Horta: Plantio, cuidados, uso - valor.
Milho: Capina - combate às pragas.

D E Z E M B R O

R-Regular: Festa de Fim de Ano. Exposição (preparativos) - "Boas Maneiras. Regras para Lembrar". Volley-ball. Eleição da nova diretoria. Calendário Anual do Clube. Festa de Fim de Ano. Exposição Anual do Clube, com entrega de prêmios e Divulgação sobre Sinalização de Estradas. Festa de Fim de Ano - baile no salão.

R-Técnica: Horta: Plantio, cuidados, uso - valor.
Milho: Capina e amontôa.

Cada sócio deve ter em casa o Calendário Anual do Clube para pôder guiar-se por êle durante o ano de atividades 4-S. O Escritório Municipal pode colaborar, mimeografando fôlhas com os meses em branco, que serão preenchidas nos Clubes.

COMPROMISSOS DOS CLUBES 4-S:

Os sócios 4-S prestam os seguintes compromissos:

"BANDEIRA 4-S, eu te prometo a inteligência
para melhor saber,
o coração para melhor sentir,
e a saúde para melhor servir
ao meu Deus,
à minha Pátria, à minha família,
à minha comunidade e ao meu Clube 4S".

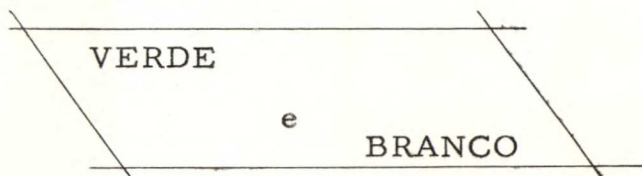
"BANDEIRA DO BRASIL, eu te prometo trabalhar com meus
companheiros pelo desenvolvimen-
to rural e por uma Pátria mais a-
diantada".

HINO 4-S:

São 4-S gravados a ouro
em nossas almas com amor
SABER e SENTIR
SAÚDE e SERVIR
cantemos pois com fervor.

Um trevo verde mostrando a esperança
da Juventude Rural
que desta terra, tão grande e tão linda
quer fazer um Brasil maior ainda.

As cores dos Clubes 4-S são:



- * CADA SÓCIO 4-S DEVE DESENVOLVER,
NO MÍNIMO, UM TRABALHO
INDIVIDUAL POR ANO.

- * A PARTIR DO PRIMEIRO ANO DE EXISTÊNCIA,
CADA CLUBE 4-S DEVE EXECUTAR TRABA-
LHOS CONJUNTOS, VISANDO O DESENVOLVI-
MENTO DE SUA COMUNIDADE.

- * OS CLUBES 4-S PODEM E DEVEM INCLUIR EM
SEU CALENDÁRIO ANUAL TANTAS ATIVIDADES
QUANTAS FOREM DO INTERESSE DE SEUS SÓ-
CIOS.

CADA CLUBE 4-S DEVE:

PLANEJAR SEU TRABALHO

E

EXECUTAR SEU PLANO.

