

Fim das Moscas Sem Veneno

Fôlder / 1981

Cód. Acervo: 13724

© Emater/RS-Ascar



Disponível em: <http://hdl.handle.net/20.500.12287/13724>

Documento gerado em: 07/11/2018 16:37

O Repositório Institucional (RI) da Extensão Rural Gaúcha é uma realização da Biblioteca Bento Pires Dias, da Emater/RS-Ascar, em parceria com o Centro de Documentação e Acervo Digital da Pesquisa da Universidade Federal do Rio Grande do Sul (CEDAP/UFRGS) que teve início em 2017 e objetiva a preservação digital, aplicando metodologias específicas, das coleções de documentos publicados pela Emater/RS- Ascar.

Os documentos remontam ao início dos trabalhos de extensão rural no Rio Grande do Sul, a partir da década de 1950. Portanto, salienta-se que estes podem apresentar informações e/ou técnicas desatualizadas ou obsoletas.

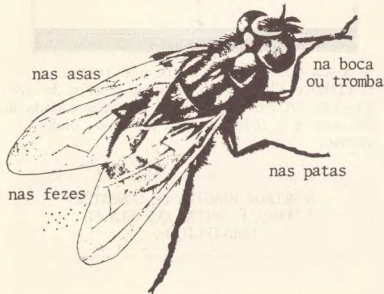
1. Os documentos disponibilizados neste RI são provenientes da coleção documental da Biblioteca Eng. Agr. Bento Pires Dias, custodiadora dos acervos institucionais da Emater/RS-Ascar. Sua utilização se enquadra nos termos da Lei de Direito Autoral, nº 9.610, de 19 de fevereiro de 1998.
2. É vetada a reprodução ou reutilização dos documentos disponibilizados neste RI, protegidos por direitos autorais, salvo para uso particular desde que mencionada a fonte, ou com autorização prévia da Emater/RS-Ascar, nos termos da Lei de Direito Autoral, nº 9.610, de 19 de fevereiro de 1998.
3. O usuário deste RI se compromete a respeitar as presentes condições de uso, bem como a legislação em vigor, especialmente em matéria de direitos autorais. O descumprimento dessas disposições implica na aplicação das sanções e penas cabíveis previstas na Lei de Direito Autoral, nº 9.610, de 19 de fevereiro de 1998 e no Código Penal Brasileiro.

Para outras informações entre em contato com a Biblioteca da Emater/RS-Ascar - E-mail: biblioteca@emater.tche.br

LEMBRE-SE QUE ONDE HÁ LIMPEZA NÃO HÁ MOSCAS

- Mantenha limpos os chiqueiros, os estábulos e os galinheiros.
- Mantenha limpo os arredores da casa.
- Junte e enterre ou queime o lixo.
- Conserve a lata do lixo tampada.
- Mantenha limpos os móveis, os utensílios e o assoalho de sua casa.
- Conserve a privada tampada e sempre limpa.

A mosca carrega micróbios:



Dando fim às moscas Você:

- ECONOMIZARÁ DINHEIRO.
- PROTEGERÁ SUA FAMÍLIA CONTRA GRAVES DOENÇAS COMO: TIFO, TRACOMA, PARALISIA, DISENTERIA, TUBERCULOSE.
- OBTERÁ UM MELHOR ASPECTO PARA SUA HABITAÇÃO



Procure informações junto ao escritório da Emater.

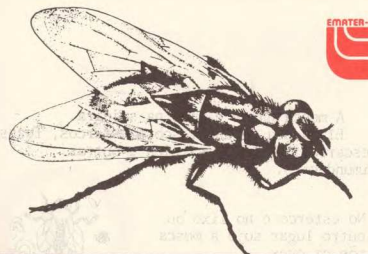


COLABORAÇÃO
Ministério da Previdência e Assistência Social / MPAS
LBA / Fundação Legião Brasileira de Assistência




EDS.0.FR/49
60.000/81

Produzido na
Emater/RS.



FIM DAS MOSCAS SEM VENENO



ONDE E COMO NASCE A MOSCA

A mosca nasce e vive na sujeira. Ela gosta de andar sobre esterco, fezes, escarros, feridas, carniça e outras imundícies.

No esterco e no lixo ou outro lugar sujo a mosca põe os ovos.

Do ovo, um dia depois sai o filhote chamado Larva.

A larva entra na terra.

Após 4 ou 5 dias, transforma-se em PUPA que é dura e imóvel.

Depois de 3 a 4 dias quebra-se a casca, sai a mosca procurando ar livre. Cada fêmea vive de 3 a 4 semanas e põe 900 ovos.

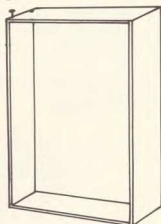


ACABE COM AS MOSCAS SEM GASTAR SEU DINHEIRO COM VENENOS



1º passo

Construa uma caixa de madeira bem vedada com borracha nas seguintes dimensões: 1,20x0,80x0,15cm



2º passo



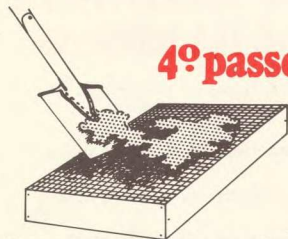
Sobre esta caixa pregue uma tela de malha de arame 2mmX2mm.

3º passo

Despeje óleo queimado dentro da caixa, até uma altura de 5cm.



4º passo



Sobre a tela coloque uma camada fina (até 3cm) de esterco de galinha, gado ou cavalo, conservando-o sempre úmido com melaço. (açúcar com água)
A melhor maneira de combater a mosca é evitar que ela se multiplique.

5º passo



A mosca põe os ovos sobre o esterco. O filhote (larva), saindo de dentro do ovo, procura entrar na terra e passa a camada de esterco e a tela, caindo no óleo, onde morre.

A MELHOR MANEIRA DE COMBATER A MOSCA É EVITAR QUE ELA SE MULTIPLIQUE.