

Livre seus animais dos carrapatos

EMATER. Rio Grande do Sul.

Fôlder / 1979

Cód. Acervo: 13368

© Emater/RS-Ascar



Disponível em: <http://hdl.handle.net/20.500.12287/13368>

Documento gerado em: 07/11/2018 21:00

O Repositório Institucional (RI) da Extensão Rural Gaúcha é uma realização da Biblioteca Bento Pires Dias, da Emater/RS-Ascar, em parceria com o Centro de Documentação e Acervo Digital da Pesquisa da Universidade Federal do Rio Grande do Sul (CEDAP/UFRGS) que teve início em 2017 e objetiva a preservação digital, aplicando metodologias específicas, das coleções de documentos publicados pela Emater/RS- Ascar.

Os documentos remontam ao início dos trabalhos de extensão rural no Rio Grande do Sul, a partir da década de 1950. Portanto, salienta-se que estes podem apresentar informações e/ou técnicas desatualizadas ou obsoletas.

1. Os documentos disponibilizados neste RI são provenientes da coleção documental da Biblioteca Eng. Agr. Bento Pires Dias, custodiadora dos acervos institucionais da Emater/RS-Ascar. Sua utilização se enquadra nos termos da Lei de Direito Autoral, nº 9.610, de 19 de fevereiro de 1998.
2. É vetada a reprodução ou reutilização dos documentos disponibilizados neste RI, protegidos por direitos autorais, salvo para uso particular desde que mencionada a fonte, ou com autorização prévia da Emater/RS-Ascar, nos termos da Lei de Direito Autoral, nº 9.610, de 19 de fevereiro de 1998.
3. O usuário deste RI se compromete a respeitar as presentes condições de uso, bem como a legislação em vigor, especialmente em matéria de direitos autorais. O descumprimento dessas disposições implica na aplicação das sanções e penas cabíveis previstas na Lei de Direito Autoral, nº 9.610, de 19 de fevereiro de 1998 e no Código Penal Brasileiro.

Para outras informações entre em contato com a Biblioteca da Emater/RS-Ascar - E-mail: biblioteca@emater.tche.br

banhe na época certa

- Banhe normalmente no início da primavera, dando uma série de banhos com intervalos de 12 dias. Posteriormente banhe na medida do necessário.
- Não banhe animais com sede, para evitar que se intoxicem tomando o líquido do banheiro.
- Não banhe os animais em tempo de chuva, pois esta lava os animais e o carrapaticida perde o efeito.
- Não banhe um número muito grande de animais com a mesma carga, para não enfraquecer o banho. O banho fraco ao invés de matar os carrapatos, os torna resistentes ao veneno.

cuidados com o banheiro

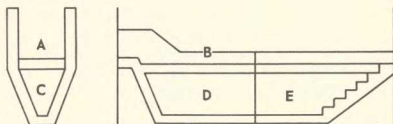
- Faça a recarga do banheiro a cada 15.000 animais banhados.
- Faça uma limpeza completa na ocasião.
- Verifique se não há rachaduras no fundo, permitindo o vazamento da água.
- Se houver rachaduras, faça o conserto.
- Antes de iniciar o banho, limpe o brete e o escorredouro, para evitar que as sujeiras sejam levadas para o interior do banheiro.

como calcular

A cubagem métrica total do banheiro serve para calcular a capacidade do banheiro.

As ilustrações a seguir esclarecem como se faz a cubagem do banheiro.


- 1 Largura (A) vezes comprimento (B).
- 2 Largura do fundo (C) vezes comprimento das escadas (D).
- 3 Somar os resultados 1+2.
- 4 Dividir esta soma por dois.
- 5 Multiplicar o resultado (quociente) pela altura do banheiro em seu nível máximo. O valor encontrado é igual à capacidade do banheiro.



LEMBRE-SE, A EFICIÊNCIA DO COMBATE AOS CARRAPATOS DEPENDE DA BOA CARGA E RECARGA DO BANHEIRO.



LIVRE SEUS ANIMAIS DOS CARRAPATOS




não fique parado

Os carrapatos são parasitas que se alimentam do sangue dos animais. O trabalho, os cuidados e os gastos que você teve com os animais são sugados por esses parasitas.

São vários os prejuízos causados pelos carrapatos.

- Os animais enfraquecem pela perda de sangue.
- O couro dos animais é danificado e perde muito de seu valor.
- Espalham doenças entre o gado.

Diante desses prejuízos você não pode ficar parado. Mexa-se. Construa um banheiro carrapaticida e dê banhos regulares a seus animais, livrando-os dos carrapatos.



como construir um banheiro carrapaticida



- Antes de construir seu banheiro carrapaticida, procure os técnicos da EMATER. Eles lhe fornecerão plantas para construção de um banheiro que facilita o manejo do gado e diminui os gastos de instalação, manutenção e renovação dos banhos.
- Durante a construção, lembre-se que é muito importante você saber quantos litros cabem em seu banheiro.
- Para medir a quantidade de água do banheiro em diversos níveis, construa ao lado um tanque reservatório de um metro cúbico, para 1.000 litros de água. Encha este reservatório e a seguir passe os 1.000 litros para o banheiro.

como preparar o banho

- Escolha um bom carrapaticida, informando-se junto ao veterinário da EMATER.
- Prepare ou mande preparar o banho por pessoa entendida.
- Use vasilha de capacidade conhecida e exata, para colocar a dose certa de carrapaticida.
- Não misture carrapaticidas de princípios ativos diferentes. Use uma só marca para carga, recarga e reforços.
- Agite bem o banheiro antes do início do banho.
- Para misturar melhor o carrapaticida use um raspador de fundo ou uma pá para raspagem.
- Não retire os pêlos que ficam em cima do banho, porque eles atraem o princípio ativo do carrapaticida, e sua retirada enfraqueceria a preparação.

