


Cuide da sua saúde: faça uma privada tipo fossa seca

Fôlder / 1981

Cód. Acervo: 11068

© Emater/RS-Ascar



Disponível em: <http://hdl.handle.net/20.500.12287/11068>

Documento gerado em: 07/11/2018 15:57

O Repositório Institucional (RI) da Extensão Rural Gaúcha é uma realização da Biblioteca Bento Pires Dias, da Emater/RS-Ascar, em parceria com o Centro de Documentação e Acervo Digital da Pesquisa da Universidade Federal do Rio Grande do Sul (CEDAP/UFRGS) que teve início em 2017 e objetiva a preservação digital, aplicando metodologias específicas, das coleções de documentos publicados pela Emater/RS- Ascar.

Os documentos remontam ao início dos trabalhos de extensão rural no Rio Grande do Sul, a partir da década de 1950. Portanto, salienta-se que estes podem apresentar informações e/ou técnicas desatualizadas ou obsoletas.

1. Os documentos disponibilizados neste RI são provenientes da coleção documental da Biblioteca Eng. Agr. Bento Pires Dias, custodiadora dos acervos institucionais da Emater/RS-Ascar. Sua utilização se enquadra nos termos da Lei de Direito Autoral, nº 9.610, de 19 de fevereiro de 1998.
2. É vetada a reprodução ou reutilização dos documentos disponibilizados neste RI, protegidos por direitos autorais, salvo para uso particular desde que mencionada a fonte, ou com autorização prévia da Emater/RS-Ascar, nos termos da Lei de Direito Autoral, nº 9.610, de 19 de fevereiro de 1998.
3. O usuário deste RI se compromete a respeitar as presentes condições de uso, bem como a legislação em vigor, especialmente em matéria de direitos autorais. O descumprimento dessas disposições implica na aplicação das sanções e penas cabíveis previstas na Lei de Direito Autoral, nº 9.610, de 19 de fevereiro de 1998 e no Código Penal Brasileiro.

Para outras informações entre em contato com a Biblioteca da Emater/RS-Ascar - E-mail: biblioteca@emater.tche.br

A VERMINOSE É UM PERIGO PARA A SAÚDE

Você já sabe de onde vem a VERMINOSE. É resultado da falta de higiene nos arredores da casa.

Quando a gente faz as necessidades no chão, as fezes são levadas pela chuva e sujamos o arroio de onde tiramos nossa água de beber.

As fezes espalhadas no chão chamam as moscas e trazem doenças para as pessoas que pisam nelas de pés descalços.



A VERMINOSE faz muito mal para a saúde. Não usando calçados toda a família pode ficar doente.

O desânimo, o cansaço, a palidez, a dor de barriga são alguns dos sinais de VERMINOSE.

Fazer uma PRIVADA TIPO FOSSA SECA é uma das providências que sua família deve tomar para não ficar doente. Sem saúde ninguém pode trabalhar.

Privada ajuda a evitar os vermes

É MUITO FÁCIL VOCÊ FAZER UMA PRIVADA TIPO FOSSA SECA

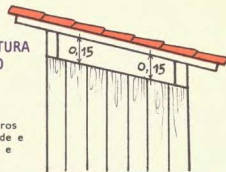
1. ESCOLHA O LOCAL

A privada tipo fossa seca deve ficar no fundo da casa e abaixo da fonte de água, e num lugar livre de enchentes.



5. DEIXE UMA ABERTURA PARA VENTILAÇÃO

Deixe quinze centímetros de vão livre entre a parede e o telhado, para entrar ar e luz na casinha.



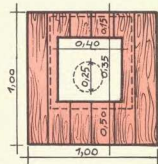
2. CAVE UM BURACO

Faça um buraco de dois metros de fundura por 80 centímetros de boca. Mas cuide para não atingir o lençol de água.



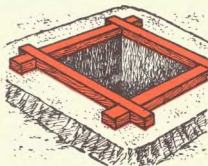
6. COLOQUE O ASSOALHO

Faça o assoalho de madeira e preguie-na na base. Para melhor conservação pinte o assoalho com óleo queimado.




3. COLOQUE A BASE E FAÇA UMA PROTEÇÃO COM TERRA SODADA

A base serve para colocar o assoalho e dar mais resistência à casinha. Use uma base forte de madeira. Soque a terra ao redor da base. Assim você vai evitar que as águas das enurradas desmoronem as beiradas do buraco.



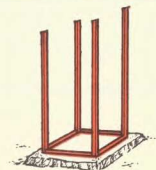
7. FAÇA A COBERTURA

Use telhas de barro ou zinco, tendo o cuidado de deixar um beiral de 30 centímetros em todos os lados, como proteção das paredes.



4. FAÇA A CASINHA

Construa a casinha com paredes de madeira, com as tábuas pregadas no sentido vertical.



8. FAÇA O ASSENTO

Para maior comodidade construa um assento e coloque uma tampa para evitar a entrada de moscas.

